



FRANCE DOUGLAS

# STATISTIQUES DOUGLAS

MISE À JOUR : SEPTEMBRE 2024





RESSOURCE  
RÉCOLTE  
& SCIAGES

1<sup>er</sup>

LA FRANCE : PREMIER  
PAYS PRODUCTEUR  
DE DOUGLAS EN EUROPE

426

K ha

SURFACE  
DE LA DOUGLASAIE  
FRANÇAISE

136

millions de m<sup>3</sup>

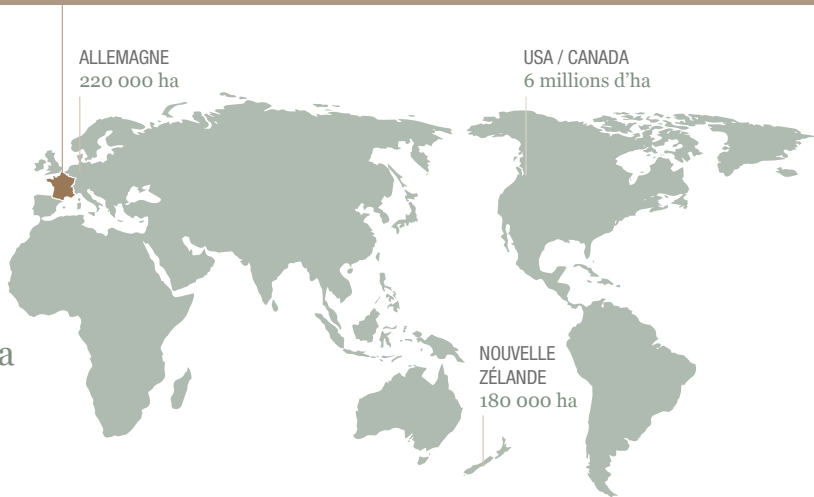
BOIS SUR PIED

6

millions de m<sup>3</sup>

ACCROISSEMENT  
BIOLOGIQUE ANNUEL

8  
millions d'ha  
DE DOUGLAS  
DANS LE MONDE



## LE DOUGLAS EN FRANCE



La France est le 1<sup>er</sup> massif européen  
de Douglas avec :

- 426 000 hectares de peuplements
- 136 Mm<sup>3</sup> de bois sur pied  
(Accroissement biologique annuel : +6 Mm<sup>3</sup>)

Sources Memento FCBA 2023 - IGN

### Répartition par principales régions productrices

	Surface (ha)	Volume (Mm <sup>3</sup> )	Production (Mm <sup>3</sup> /an)
<b>AURA</b>	114 000	39,6	1,71
<b>NA</b>	85 000	21,3	0,94
<b>BFC</b>	84 000	27,4	1,02
<b>Occitanie</b>	47 000	18,4	0,66

Source : Études ressources 2018

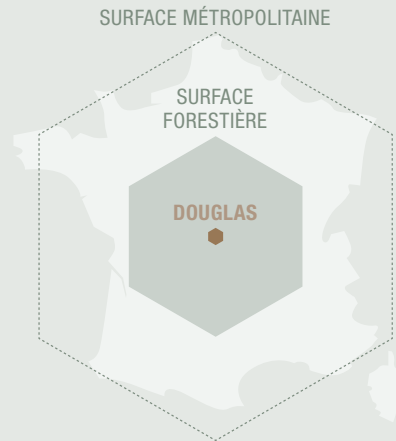


**PRINCIPALES ESSENCES FORESTIÈRES FRANÇAISES :**  
surface, volume, production

	Surface		Volume sur pied m <sup>3</sup> /ha	Production biologique m <sup>3</sup> /ha/an
	x 1000 ha	%		
Chêne	3 862	34	195	4,8
Hêtre	1 476	13	220	5
Châtaignier	699	6	182	6,4
Autres feuillus	5 388	47	123	4,1
<b>Total feuillus</b>	<b>11 426</b>	<b>100</b>	<b>180</b>	<b>5,1</b>
Sapin et épicéas	1 129	26	367	11,3
Pin maritime	1 017	23	132	8
Pin sylvestre	889	20	152	4,3
<b>Douglas</b>	<b>424</b>	<b>10</b>	<b>312</b>	<b>14,4</b>
Autres résineux	955	22	129	4
<b>Total résineux</b>	<b>4 415</b>	<b>100</b>	<b>218,4</b>	<b>8,4</b>

Source : Memento FCBA 2023

# LE DOUGLAS EN FRANCE



**Avec 2,7 % de la surface forestière française, le Douglas représente :**

- 15 % de la production de sciages français (2022),
- 17 % du sciage résineux,
- 35 % de la production de sciages d'ici 15 ans.

Source : Agreste 2022

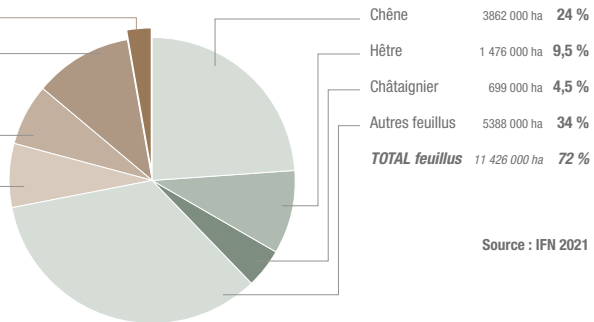
## RESSOURCE, RÉCOLTE & SCIAGES

### LA FORÊT FRANÇAISE : COMPOSITION PAR ESSENCES (surface totale : 15 841 000 ha)

Douglas :  
**2,7%**

DE LA SURFACE FORESTIÈRE

<b>DOUGLAS</b>	424 000 ha	2,7 %
Autres résineux	1 884 000 ha	11 %
Pin maritime	1 017 000 ha	7 %
Sapin-épicéa	1 129 000 ha	7,3 %
<b>TOTAL résineux</b>	4 415 000 ha	28 %



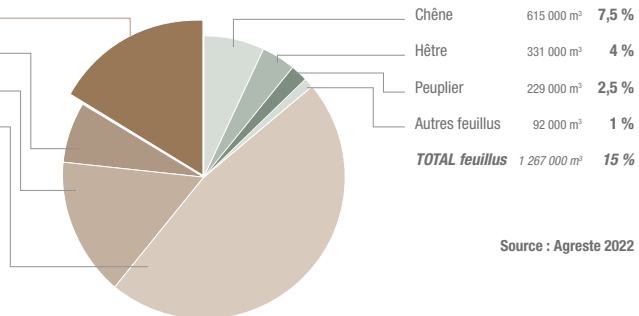
Source : IFN 2021

### VOLUME DE SCIAGES PRODUITS EN FRANCE (production totale essences tempérées : 8 426 000 m<sup>3</sup>)

Douglas :  
**15%**

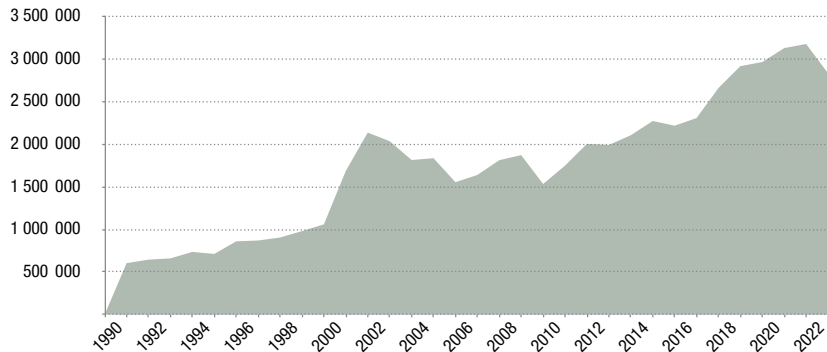
DES SCIAGES NATIONAUX

<b>DOUGLAS</b>	1 195 000 m <sup>3</sup>	15 %
Autres résineux	621 000 m <sup>3</sup>	7,5 %
Pin maritime	1 214 000 m <sup>3</sup>	14,5 %
Sapin-épicéa	4 129 000 m <sup>3</sup>	49 %
<b>TOTAL résineux</b>	7 159 000 m <sup>3</sup>	85 %



Source : Agreste 2022

## ÉVOLUTION DE LA RÉCOLTE DE DOUGLAS EN FRANCE ENTRE 1990 ET 2022 (volume en m<sup>3</sup>)



Environ **50%** de l'accroissement nature récolté chaque année

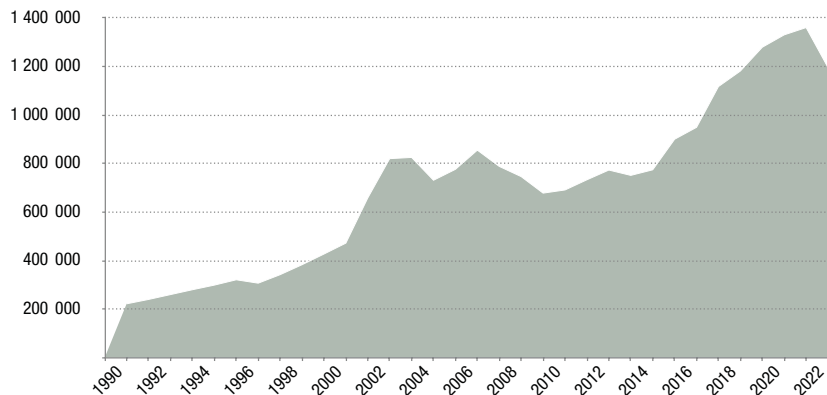
années	volume (en m <sup>3</sup> )
1990	604 000
1991	645 000
1992	660 000
1993	736 000
1994	712 000
1995	860 000
1996	870 000
1997	905 000
1998	980 000
1999	1 060 000
2000	1 688 000
2001	2 138 000
2002	2 037 000
2003	1 816 000
2004	1 837 000
2005	1 555 000
2006	1 640 000
2007	1 814 000
2008	1 873 000
2009	1 534 000
2010	1 750 000
2011	2 005 000
2012	1 993 000
2013	2 107 000
2014	2 274 000
2015	2 219 000
2016	2 309 000
2017	2 662 000
2018	2 919 000
2019	2 967 000
2020	3 131 000
2021	3 179 000
2022	2 834 000

### PRODUITS ACCIDENTELS ET SANITAIRES DEPUIS 2019

Année	Sapin/épicéa	Douglas	Pin maritime
2019	1255,1	13,6	6
2020	2343	17,6	0,7
2021	2520,7	28,6	3,4
2022	1316,3	27,9	388,6

## PRODUCTION DE SCIAGES

### ÉVOLUTION DE LA PRODUCTION DE SCIAGES DE DOUGLAS EN FRANCE ENTRE 1990 ET 2022 (volume en m<sup>3</sup>)

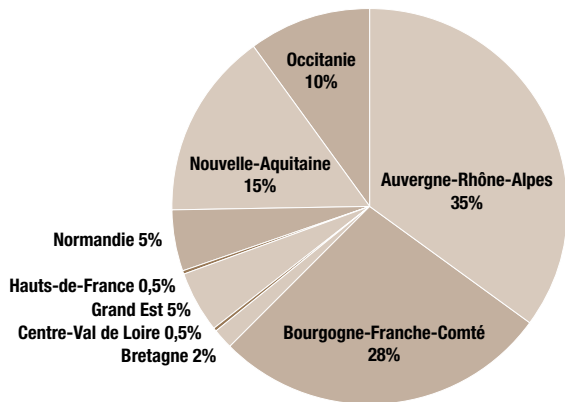


**1,330 Mm<sup>3</sup>**  
de sciages  
produits  
en 2020, soit  
17,7% de la  
production  
française

années	volume (en m <sup>3</sup> )
1990	222 000
1991	240 000
1992	260 000
1993	280 000
1994	299 000
1995	321 000
1996	307 000
1997	342 000
1998	383 000
1999	427 000
2000	472 000
2001	658 000
2002	820 000
2003	825 000
2004	731 000
2005	776 000
2006	855 000
2007	788 000
2008	746 000
2009	678 000
2010	691 000
2011	733 000
2012	773 000
2013	751 000
2014	774 000
2015	900 000
2016	949 000
2017	1 117 000
2018	1 181 000
2019	1 279 000
2020	1 330 000
2021	1 360 000
2022	1 195 000

## PRODUCTION DE SCIAGES

### RÉPARTITION DE LA PRODUCTION DE SCIAGES DE DOUGLAS PAR RÉGIONS



### PRODUCTION DE SCIAGES DE DOUGLAS PAR RÉGIONS EN 2022 (volume en m3)

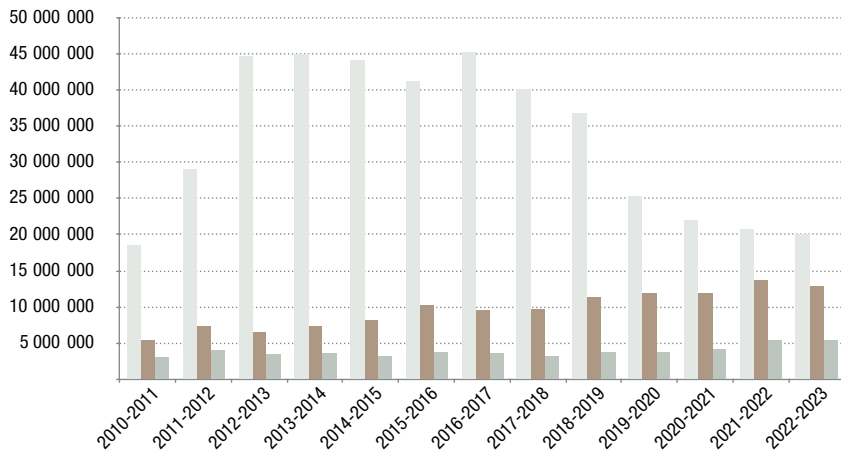
<b>France</b>	<b>1 194 786</b>
Auvergne-Rhône-Alpes	396 762
Bourgogne-Franche-Comté	312 070
Nouvelle-Aquitaine	171 109
Occitanie	113 239
Grand Est	56 940
Normandie	56 287
Bretagne	20 304
Centre-Val de Loire	3 215
Hauts-de-France	3 075
Corse	n.d.
Île-de-France	s
Pays de la Loire	s
Provence-Alpes-Côte d'Azur	s
<b>Total régions déclarées</b>	<b>1 133 001</b>



GRAINES  
& PLANTS

## PRODUCTION DE PLANTS DE DOUGLAS

ÉVOLUTION DU MARCHÉ DES PLANTS FORESTIERS POUR LES 3 PRINCIPALES ESPÈCES : 2010-2023 (en nombre de plants vendus en France)



Campagnes	Pin maritime	Douglas	Chêne Sessile
2010-2011	18 472 430	5 479 286	3 033 218
2011-2012	29 095 032	7 221 432	4 019 549
2012-2013	44 653 417	6 473 788	3 443 747
2013-2014	44 870 944	7 170 251	3 626 095
2014-2015	44 233 019	8 168 408	3 229 136
2015-2016	41 141 731	10 215 538	3 679 354
2016-2017	45 275 305	9 492 863	3 521 646
2017-2018	40 127 940	9 706 040	3 213 765
2018-2019	36 827 665	11 256 840	3 664 222
2019-2020	25 307 515	11 950 465	3 817 461
2020-2021	22 038 717	11 958 062	4 039 594
2021-2022	20 650 030	13 671 878	5 420 674
2022-2023	20 033 231	12 750 535	5 331 429

Sources Ministère de l'Agriculture et de l'Alimentation

## PRODUCTION DE PLANTS DE DOUGLAS

### EXTRAIT DU MARCHÉ NATIONAL DES PLANTS FORESTIERS : CAMPAGNE 2022-2023

(en nombre de plants, pour les 3 principales espèces)

Espèce	Ventes en France	Export	Total France + Export	Variation campagne précédente
Pin maritime	20 033 231	474 933	20 508 164	-3 %
<b>Douglas</b>	<b>12 750 735</b>	<b>193 290</b>	<b>12 944 025</b>	<b>-7 %</b>
Chêne Sessile	5 331 429	98 869	5 430 298	-2 %

Sources Ministère de l'Agriculture et de l'Alimentation

**12,7 millions de plants** commercialisés en France lors de la dernière campagne.

Le Douglas est la **2<sup>e</sup> essence de reboisement** du pays, après le pin maritime.





# MARCHÉS

MARCHÉS

UN USAGE ACCRU :

1<sup>ère</sup>

ESSENCE FRANÇAISE  
UTILISÉE EN BARDAGE

50 000 m<sup>3</sup>

DE LAMELLÉ-COLLÉ DOUGLAS  
MIS EN ŒUVRE EN 2022 SOIT :

1/4

DE LA PRODUCTION DE  
LAMELLÉ-COLLÉ FRANÇAIS

130 000 m<sup>3</sup>

DE SCIAGES DE DOUGLAS  
EXPORTÉS EN 2020



MARCHÉS

# DES CHANTIERS EMBLÉMATIQUES : 2024 J.O. Paris





FRANCE DOUGLAS

[contact@france-douglas.com](mailto:contact@france-douglas.com)

Retrouvez les professionnels de la filière Douglas  
et partenaires de l'association sur :

[france-douglas.com](http://france-douglas.com)

SUIVEZ-NOUS



Le programme d'actions de France Douglas est cofinancé par l'Union européenne. L'Europe s'engage dans le Massif central avec le fonds européen de développement régional.